

2022年（令和4年度）郡山市障がい者（児）実態調査実施結果概要

1 調査の目的

本調査は、身体障がい者、知的障がい者、精神障がい者、障害児通所支援受給者証交付者及び難病患者等の実態や意向を把握し、障がい者福祉のより一層の推進と充実を図るための基礎資料とします。

2 調査対象

障がい者（児）当事者：障がい者手帳、指定難病医療費受給者証、障がい児通所支援の受給者証
をお持ちの方の中から無作為に抽出

障がい福祉サービス事業所：市内の障がい福祉サービス事業所

3 調査期間

2023年（令和5年）2月3日～2023年（令和5年）2月17日

4 調査方法

郵送配付・郵送回収方式

5 回収状況

	配布数	有効回答数	有効回答率
障がい者（児）当事者	4,000 通	2,030 通	50.8%
障がい福祉サービス事業所	208 通	163 通	78.4%

6 調査結果の表示方法

- 回答は各質問の回答者数（N）を基数とした百分率（%）で示してあります。基本的に、各障がい別の基数は下表のとおりです。これと異なる場合は、別途設問ごとに記載します。

	全体	身体	知的	精神	難病	発達	高次脳機能
回答者数（基数）	2,030	1,244	379	270	424	318	92

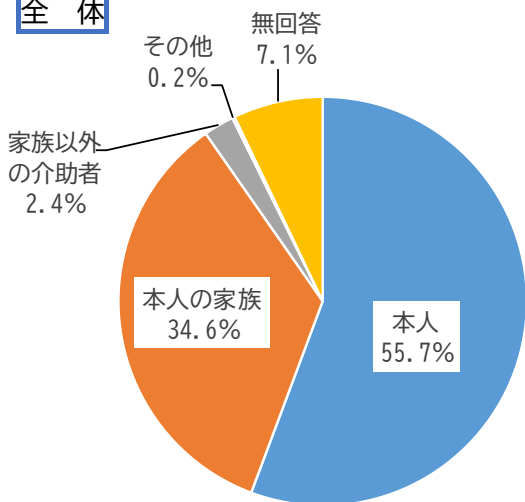
- 小数点以下第2位を四捨五入しているため、内訳の合計が100.0%にならない場合があります。
- 複数回答が可能な設問の場合、回答者が全体に対してどのくらいの比率であるかという見方になるため、回答比率の合計が100.0%を超える場合があります。
- クロス集計の場合、無回答を排除しているため、クロス集計の有効回答数の合計と単純集計（全体）の有効回答数が合致しないことがあります。なお、クロス集計とは、複数項目の組み合わせで分類した集計のことで、複数の質問項目を交差して並べ、表やグラフを作成することにより、その相互の関係を明らかにするための集計方法です。
- 調査結果を図表にて表示していますが、グラフ以外の表は、最も高い割合のものを 次に割合が高いものを で網かけしています。（無回答を除く）

2022年（令和4年度）実態調査集計結果

回答者属性

1 回答者

全体



単位：%

	本人	本人の家族	家族以外の介助者	その他	無回答
全体	55.7	34.6	2.4	0.2	7.1
身体	60.5	29.7	1.6	0.2	7.9
知的	18.7	69.1	6.6	0.3	5.3
精神	61.9	25.9	4.4	-	7.8
難病	66.7	26.4	0.9	-	5.9
発達	17.3	76.7	1.6	0.3	4.1
高次脳機能	21.7	63.0	-	-	15.2

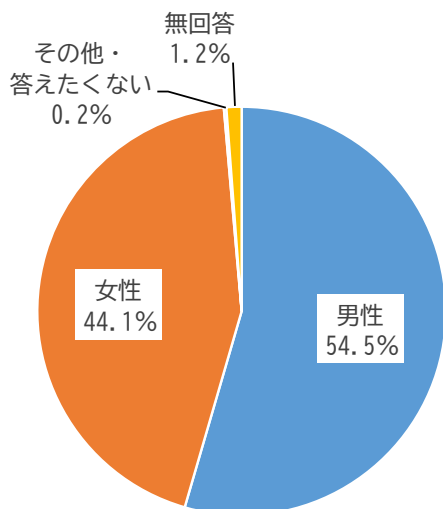
2 本人の年齢

単位：%

	18歳未満	18・19歳	20歳代	30歳代	40歳代	50歳代	60～64歳	65歳以上	無回答
全体	9.7	0.6	6.1	5.6	8.4	10.6	6.9	49.8	2.3
身体	2.7	0.2	3.1	2.4	6.2	10.0	8.0	65.4	2.1
知的	33.8	2.9	18.2	13.7	11.6	6.3	1.6	10.6	1.3
精神	7.0	0.7	15.6	10.0	16.7	17.4	9.3	21.1	2.2
難病	3.5	0.5	3.8	6.6	12.0	15.6	9.4	46.5	2.1
発達	48.4	3.1	22.0	10.1	8.8	3.8	0.6	2.5	0.6
高次脳機能	-	-	2.2	3.3	7.6	10.9	8.7	63.0	4.3

3 本人の性別

全体

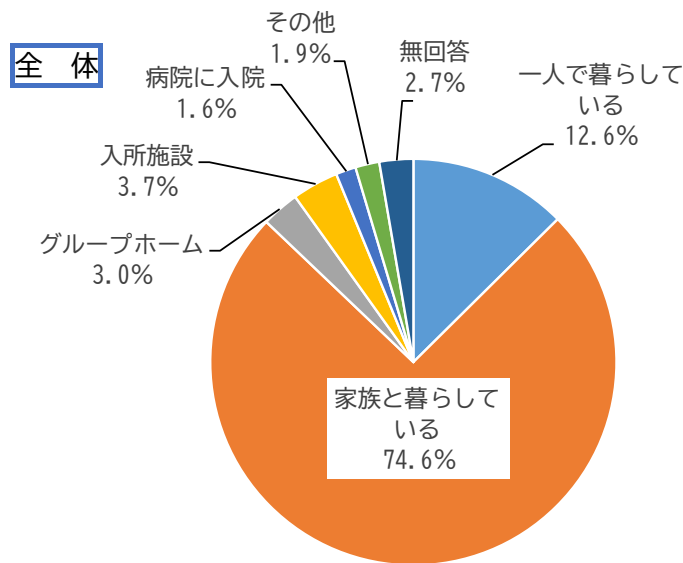


単位：%

	男性	女性	その他・答えたくない	無回答
全体	54.5	44.1	0.2	1.2
身体	53.9	45.0	0.1	1.0
知的	64.4	35.1	-	0.5
精神	55.9	42.2	0.7	1.1
難病	44.6	54.5	-	0.9
発達	68.9	30.5	0.3	0.3
高次脳機能	53.3	42.4	1.1	3.3

暮らしについて

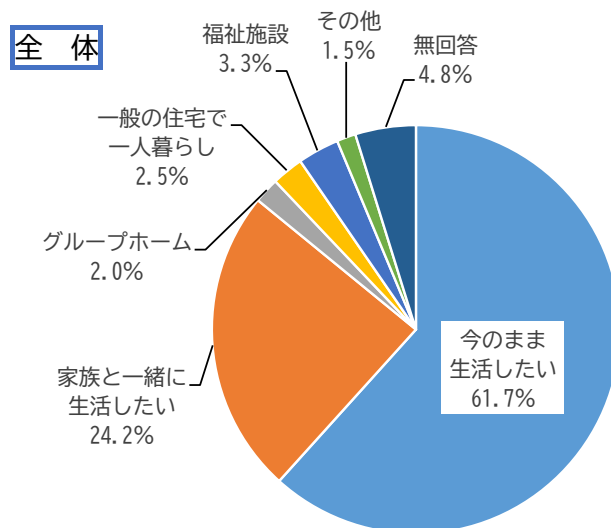
4 あなたは現在どのように暮らしていますか。



単位：%

	一人で暮らしている	家族と暮らしている	グループホーム	入所施設	病院に入院	その他	無回答
全体	12.6	74.6	3.0	3.7	1.6	1.9	2.7
身体	15.4	72.5	1.8	3.9	1.8	2.3	2.3
知的	4.2	82.1	5.5	5.5	0.8	0.5	1.3
精神	16.7	63.7	10.7	3.3	2.2	1.9	1.5
難病	12.5	78.1	1.7	2.6	1.9	2.4	0.9
発達	1.3	92.5	1.6	2.8	-	0.6	1.3
高次脳機能	7.6	63.0	1.1	9.8	7.6	4.3	6.5

5 あなたは今後3年以内にどのような暮らしをしたいと思いますか。



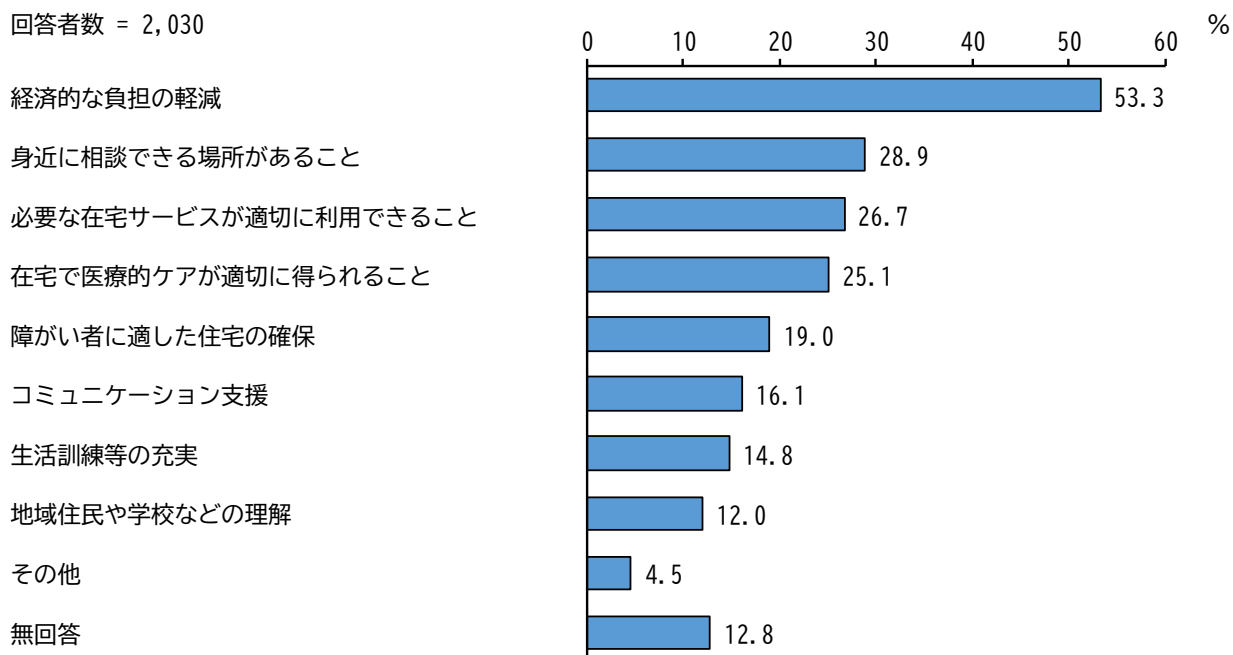
単位：%

	今のまま生活したい	家族と一緒に生活したい	グループホーム	一般の住宅で一人暮らし	福祉施設	その他	無回答
全体	61.7	24.2	2.0	2.5	3.3	1.5	4.8
身体	63.1	24.4	1.4	1.5	4.2	1.4	4.0
知的	45.4	35.1	3.4	4.2	4.7	1.8	5.3
精神	57.4	18.9	6.3	7.0	2.2	3.0	5.2
難病	71.7	19.6	1.4	1.4	2.1	1.2	2.6
発達	47.5	36.5	3.1	5.7	2.2	1.9	3.1
高次脳機能	44.6	23.9	5.4	1.1	9.8	4.3	10.9

6 希望する暮らしを送るためには、どのような支援があればよいと思いますか。 (複数回答)

全体

回答者数 = 2,030



単位：%

	経済的な負担の軽減	身近に相談できる場所があること	必要な在宅サービスが適切に利用できること	在宅で医療的ケアが適切に得られること	障がい者に適した住宅の確保	コミュニケーション支援	生活訓練等の充実	地域住民や学校などの理解	その他	無回答
全体	53.3	28.9	26.7	25.1	19.0	16.1	14.8	12.0	4.5	12.8
身体	49.4	22.3	29.3	30.5	18.8	11.3	10.7	5.7	4.0	14.0
知的	55.4	44.6	31.4	15.0	31.7	34.3	32.5	29.0	7.4	6.3
精神	67.4	45.6	21.1	11.1	24.4	28.5	17.8	18.5	3.7	10.7
難病	61.1	24.8	28.5	32.1	16.0	7.5	9.7	7.5	5.7	8.5
発達	66.4	56.9	22.6	8.2	27.0	41.5	34.6	45.0	6.3	3.5
高次脳機能	46.7	18.5	31.5	19.6	19.6	12.0	15.2	4.3	4.3	25.0

就労について

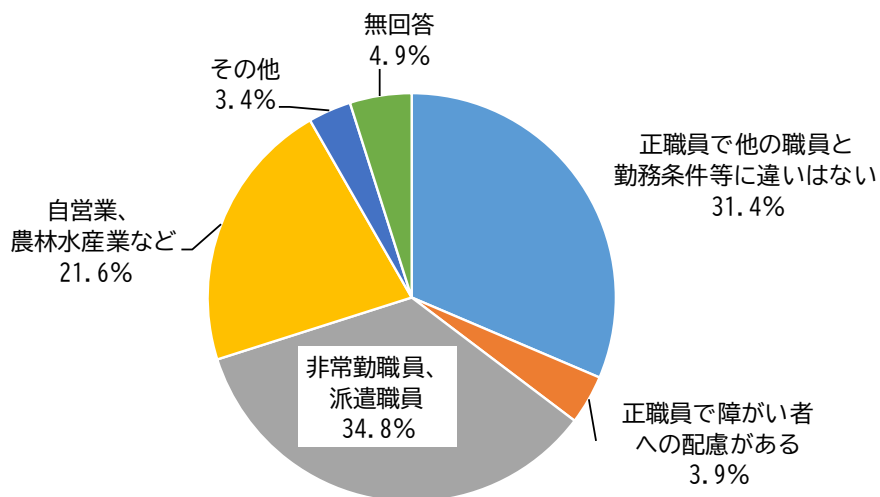
「収入を得て仕事をしている」方

7 どのような勤務形態で働いていますか。

基数（収入を得て仕事をしている方） 単位：人

全体	身体	知的	精神	難病	発達	高次脳機能
385	224	34	45	129	29	3

全体



単位：%

	正職員で他の職員と勤務条件等に違いはない	正職員で障がい者への配慮がある	非常勤職員、派遣職員	自営業、農林水産業など	その他	無回答
全体	31.4	3.9	34.8	21.6	3.4	4.9
身体	29.9	5.4	28.6	27.2	3.6	5.4
知的	8.8	14.7	58.8	2.9	5.9	8.8
精神	6.7	6.7	66.7	6.7	4.4	8.9
難病	47.3	-	30.2	18.6	1.6	2.3
発達	6.9	10.3	69.0	3.4	3.4	6.9
高次脳機能	-	66.7	-	33.3	-	-

「過去に仕事をやめたことがある」方

8 仕事をやめた理由は何ですか。(複数回答)

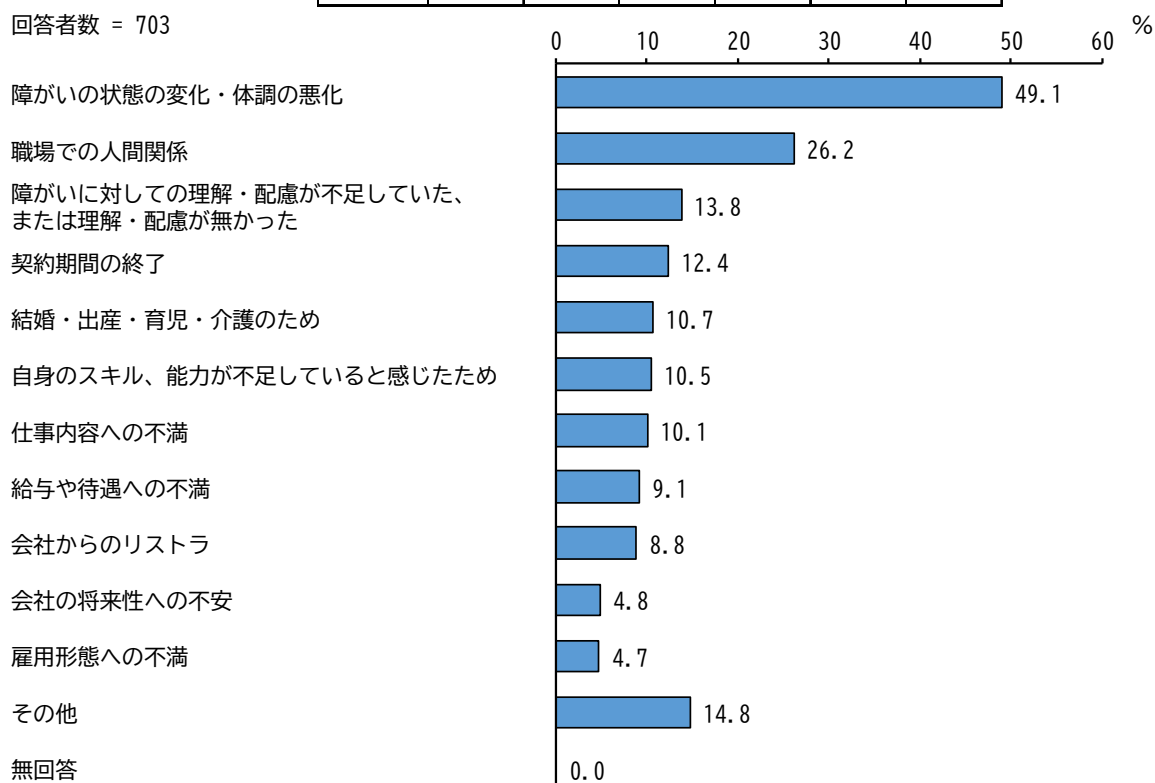
全体

基数(仕事を辞めたことがある方)

単位:人

全体	身体	知的	精神	難病	発達	高次脳機能
703	448	67	150	179	56	38

回答者数 = 703



単位: %

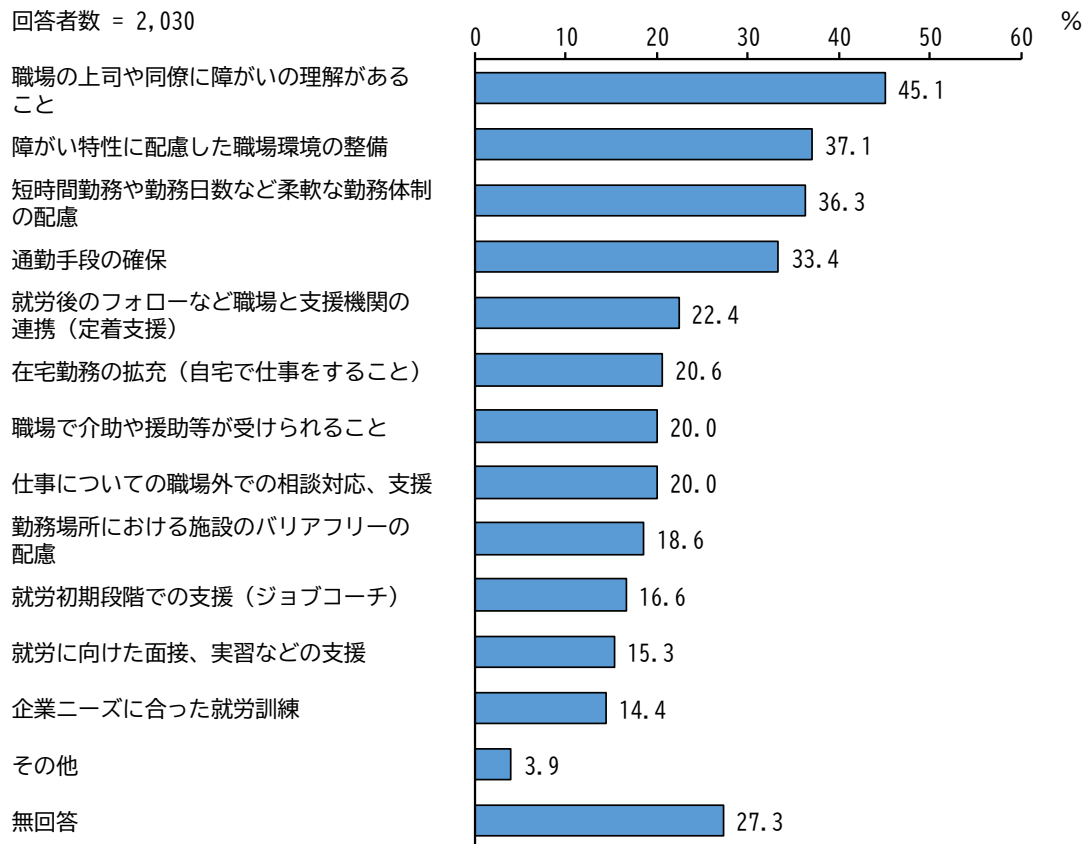
	障がいの状態の変化・体調の悪化	職場での人間関係	障がいに対する理解・配慮が不足していた、または理解・配慮が無かった	契約期間の終了	結婚・出産・育児・介護のため	自身のスキル、能力が不足していると感じたため	仕事内容への不満
全体	49.1	26.2	13.8	12.4	10.7	10.5	10.1
身体	49.8	17.2	9.6	12.9	10.0	7.6	6.9
知的	38.8	59.7	31.3	6.0	3.0	22.4	10.4
精神	63.3	50.0	28.0	10.0	6.7	19.3	15.3
難病	54.2	18.4	10.6	10.6	16.8	8.4	15.1
発達	39.3	58.9	50.0	8.9	5.4	28.6	12.5
高次脳機能	60.5	13.2	21.1	2.6	-	7.9	5.3

	給与や待遇への不満	会社からのリストラ	会社の将来性への不安	雇用形態への不満	その他
全体	9.1	8.8	4.8	4.7	14.8
身体	8.3	7.8	3.8	4.5	17.6
知的	4.5	10.4	3.0	4.5	11.9
精神	14.0	14.0	7.3	7.3	10.0
難病	12.3	5.6	6.1	6.1	10.1
発達	8.9	12.5	8.9	8.9	10.7
高次脳機能	5.3	7.9	2.6	-	21.1

9 あなたは、障がい者の就労支援として、どのようなことが必要だと思いますか。 (複数回答)

全体

回答者数 = 2,030



単位：%

	職場の上司や同僚に障がいの理解があること	障がい特性に配慮した職場環境の整備	短時間勤務や勤務日数など柔軟な勤務体制の配慮	通勤手段の確保	就労後のフォローなど職場と支援機関の連携 (定着支援)	在宅勤務の拡充 (自宅で仕事をすること)	職場で介助や援助等が受けられること
全体	45.1	37.1	36.3	33.4	22.4	20.6	20.0
身体	37.6	30.5	30.4	28.9	14.6	19.6	17.1
知的	60.7	59.4	45.1	49.9	41.4	19.5	35.4
精神	54.4	44.8	45.6	41.9	31.9	24.1	19.6
難病	51.7	36.6	44.1	35.4	24.1	26.9	21.9
発達	73.6	66.0	50.9	49.1	53.5	22.0	34.6
高次脳機能	32.6	23.9	27.2	28.3	12.0	16.3	27.2

	仕事についての職場外での相談対応、支援	勤務場所における施設のバリアフリーの配慮	就労初期段階での支援 (ジョブコーチ)	就労に向けた面接、実習などの支援	企業ニーズに合った就労訓練	その他	無回答
全体	20.0	18.6	16.6	15.3	14.4	3.9	27.3
身体	14.2	21.6	10.2	10.7	10.7	4.7	33.0
知的	33.2	17.9	32.7	26.6	22.4	1.1	14.0
精神	30.4	9.3	27.4	23.3	20.4	4.4	18.5
難病	19.8	25.7	15.3	11.6	14.6	3.8	20.0
発達	41.2	11.6	43.1	35.2	29.9	1.9	8.8
高次脳機能	8.7	19.6	6.5	5.4	12.0	3.3	45.7

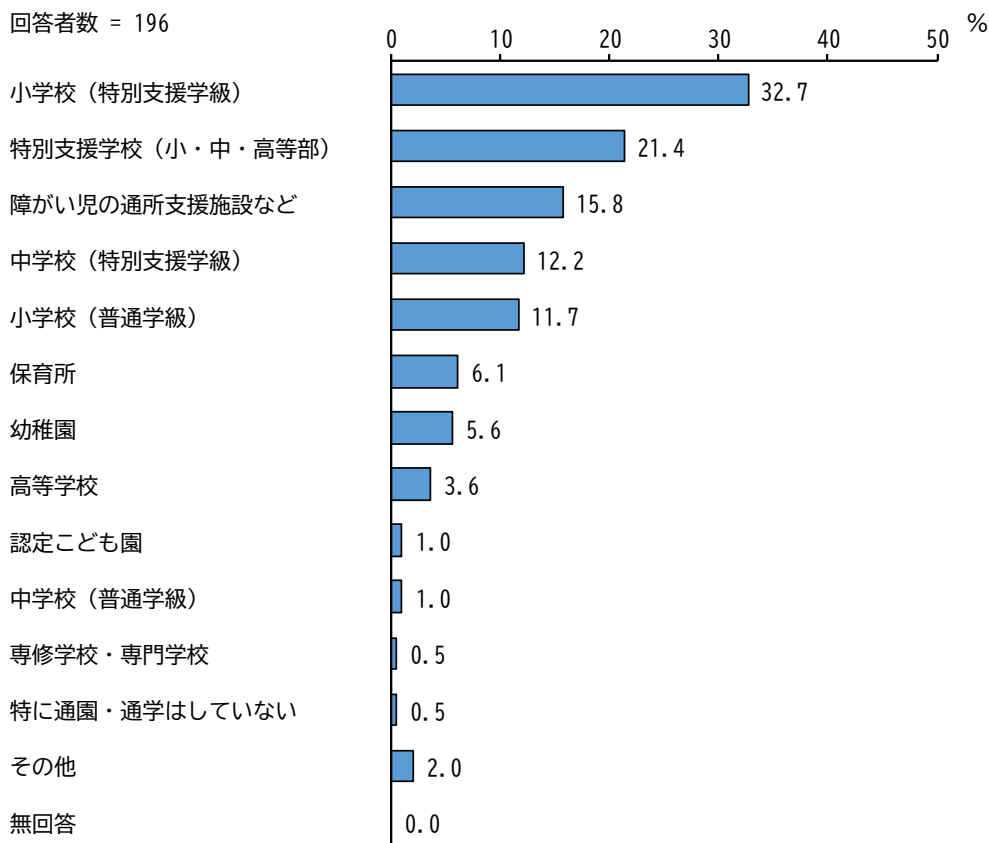
教育について

18 歳未満の方

10 あなたが、現在通園・通学しているところはどこですか。(複数回答)

全体	基数 (18歳未満の方)						単位：人
	全体	身体	知的	精神	難病	発達	高次脳機能
	196	33	128	19	15	154	-

回答者数 = 196



単位：%

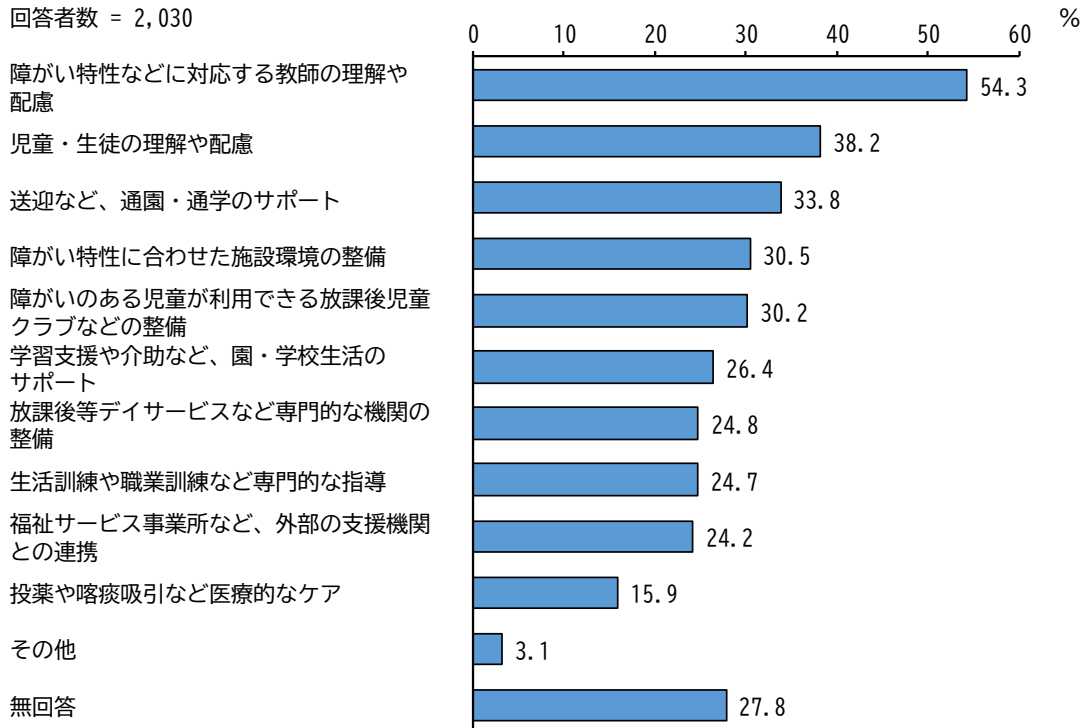
	小学校 (特別支援学級)	特別支援学校 (小・中・高等部)	障がい児の通所支援施設など	中学校 (特別支援学級)	小学校 (普通学級)	保育所	幼稚園
全体	32.7	21.4	15.8	12.2	11.7	6.1	5.6
身体	12.1	48.5	18.2	9.1	3.0	-	-
知的	31.3	31.3	14.8	14.1	4.7	5.5	4.7
精神	47.4	-	5.3	31.6	15.8	-	-
難病	26.7	26.7	20.0	6.7	6.7	-	-
発達	37.7	19.5	14.9	14.3	12.3	3.9	5.8
高次脳機能	-	-	-	-	-	-	-

	高等学校	認定こども園	中学校 (普通学級)	専修学校・専門学校	特に通園・通学はしていない	その他	無回答
全体	3.6	1.0	1.0	0.5	0.5	2.0	-
身体	6.1	-	3.0	-	-	6.1	-
知的	1.6	1.6	-	0.8	0.8	2.3	-
精神	10.5	-	-	-	-	5.3	-
難病	6.7	6.7	-	-	-	6.7	-
発達	2.6	1.3	0.6	-	-	2.6	-
高次脳機能	-	-	-	-	-	-	-

11 あなたは、保育所・幼稚園・学校でどのような支援が必要だと思いますか。
(複数回答)

全体

回答者数 = 2,030



単位：%

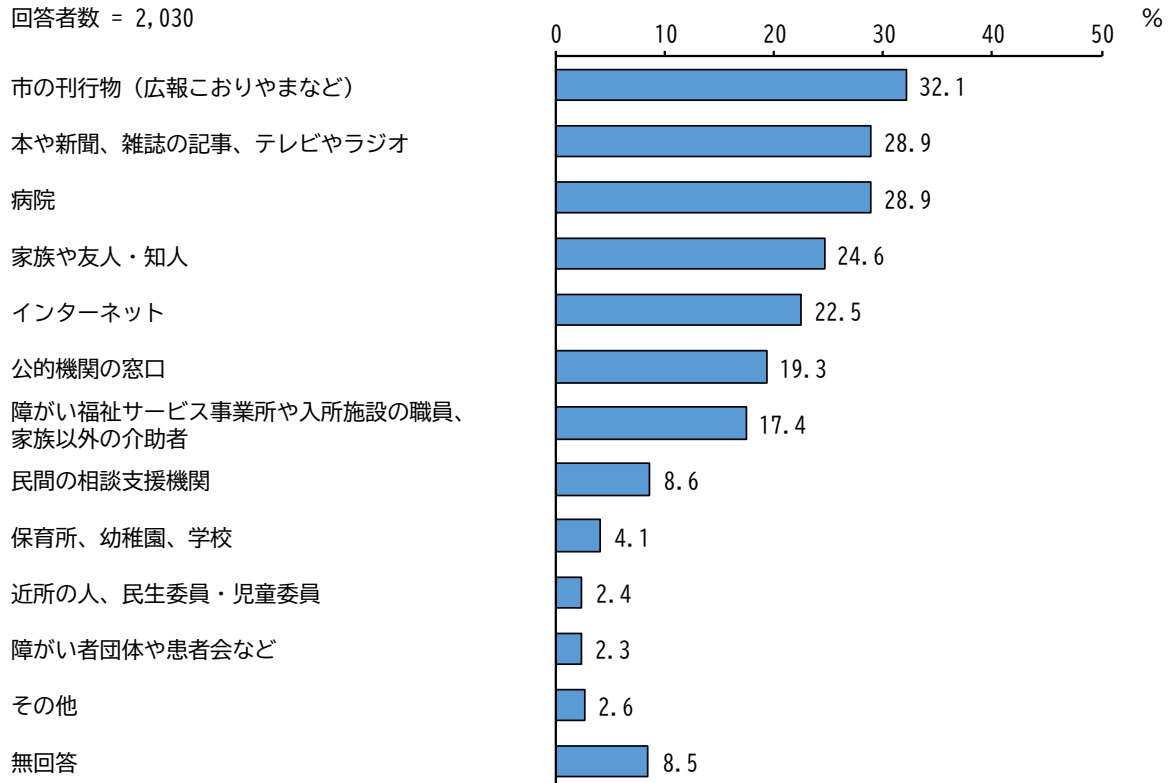
	障がい特性などに対応する教師の理解や配慮	児童・生徒の理解や配慮	送迎など、通園・通学のサポート	障がい特性に合わせた施設環境の整備	障がいのある児童が利用できる放課後児童クラブなどの整備	学習支援や介助など、園・学校生活のサポート	放課後等デイサービスなど専門的な機関の整備	生活訓練や職業訓練など専門的な指導	福祉サービス事業所など、外部の支援機関との連携	投薬や喀痰吸引など医療的なケア	その他	無回答
全体	54.3	38.2	33.8	30.5	30.2	26.4	24.8	24.7	24.2	15.9	3.1	27.8
身体	47.6	32.7	31.8	30.9	25.9	21.2	18.2	21.1	19.9	16.5	2.6	33.4
知的	71.8	47.8	44.6	33.5	44.3	39.6	42.5	37.7	39.1	19.3	2.4	12.9
精神	56.3	43.0	30.7	29.3	29.3	31.1	27.4	33.0	33.7	15.2	5.6	23.3
難病	59.9	41.5	40.1	38.0	33.3	26.2	24.5	22.9	22.6	20.3	3.8	21.0
発達	78.6	56.9	41.5	34.3	47.5	47.8	53.1	41.2	43.7	17.0	4.7	7.2
高次脳機能	31.5	23.9	20.7	25.0	17.4	14.1	12.0	12.0	12.0	16.3	2.2	56.5

情報について

12 障がいのことや福祉サービスなどに関する情報を、どこから知ることが多いですか。(複数回答)

全体

回答者数 = 2,030

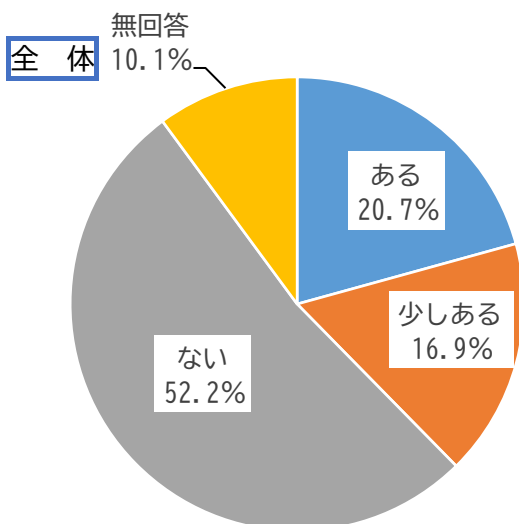


単位：%

	市の刊行物 (広報こおりやまなど)	本や新聞、雑誌の記事、テレビやラジオ	病院	家族や友人・知人	インターネット	公的機関の窓口	障がい福祉サービス事業所や入所施設の職員、家族以外の介助者	民間の相談支援機関	保育所、幼稚園、学校	近所の人、民生委員・児童委員	障がい者団体や患者会など	その他	無回答
全体	32.1	28.9	28.9	24.6	22.5	19.3	17.4	8.6	4.1	2.4	2.3	2.6	8.5
身体	37.2	31.4	28.8	23.5	17.2	19.9	16.2	7.7	1.1	2.9	2.3	2.3	8.8
知的	20.1	17.7	18.5	32.2	23.0	20.6	32.7	13.7	14.2	1.1	2.4	4.2	6.1
精神	19.3	21.9	44.4	25.9	27.8	18.1	21.1	11.1	3.7	2.2	3.0	4.4	6.3
難病	36.3	33.3	38.0	25.0	34.2	21.7	12.5	5.0	1.2	2.1	2.4	2.4	3.8
発達	16.4	14.2	27.7	37.4	32.4	17.9	27.4	14.2	20.1	0.9	2.8	3.1	5.0
高次脳機能	19.6	20.7	17.4	22.8	9.8	16.3	25.0	12.0	-	1.1	1.1	6.5	17.4

権利擁護について

13 いままで障がいがあることで差別や嫌な思いをする（した）ことがありますか。



単位：%

	ある	少しある	ない	無回答
全体	20.7	16.9	52.2	10.1
身体	16.2	15.8	57.9	10.1
知的	36.7	26.6	29.0	7.7
精神	39.3	20.4	30.7	9.6
難病	12.3	18.4	62.7	6.6
発達	43.1	25.8	25.5	5.7
高次脳機能	15.2	19.6	42.4	22.8

問13で「ある」又は「少しある」を選んだ方

14 どのような場所で差別や嫌な思いをしましたか。（複数回答）

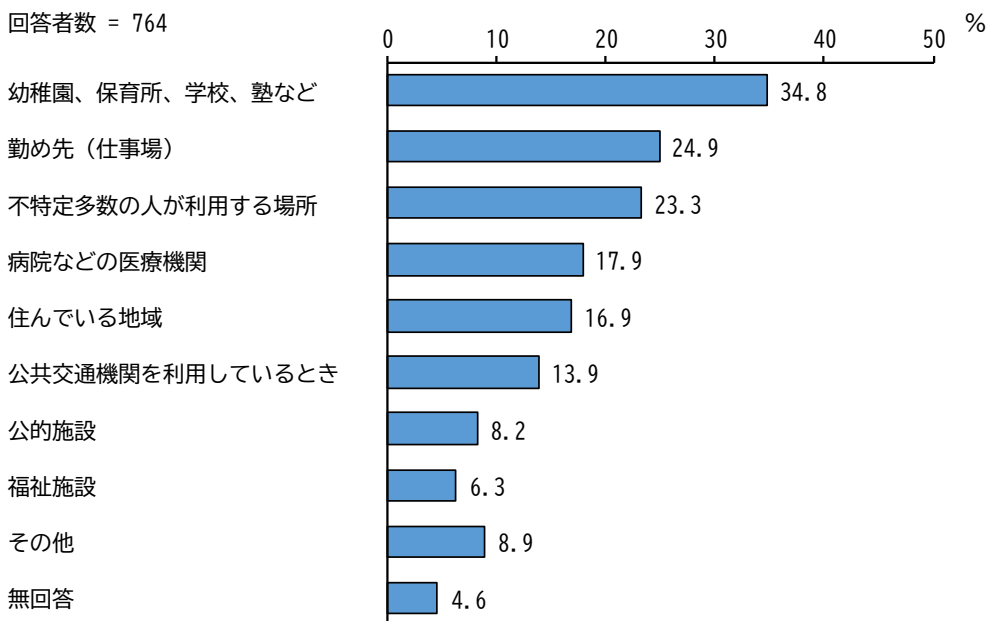
基数（差別や嫌な思いをしたことがある方）

全体	身体	知的	精神	難病	発達	高次脳機能
764	398	240	161	130	219	32

単位：人

全体

回答者数 = 764



単位：%

	幼稚園、保育所、学校、塾など	勤め先（仕事場）	不特定多数の人が利用する場所	病院などの医療機関	住んでいる地域	公共交通機関を利用しているとき	公的施設	福祉施設	その他	無回答
全体	34.8	24.9	23.3	17.9	16.9	13.9	8.2	6.3	8.9	4.6
身体	19.1	25.9	24.4	19.3	18.8	16.8	8.3	6.0	11.1	6.0
知的	56.7	15.4	31.7	20.4	19.6	12.9	5.4	8.3	4.6	2.5
精神	38.5	38.5	13.7	21.1	16.8	12.4	13.7	9.3	9.3	3.1
難病	16.9	30.8	27.7	13.8	15.4	13.8	13.1	4.6	9.2	2.3
発達	68.5	13.7	26.0	17.4	15.1	11.4	5.5	7.3	4.6	3.7
高次脳機能	9.4	18.8	28.1	21.9	25.0	25.0	3.1	3.1	12.5	9.4

14で「ある」又は「少しある」を選んだ方

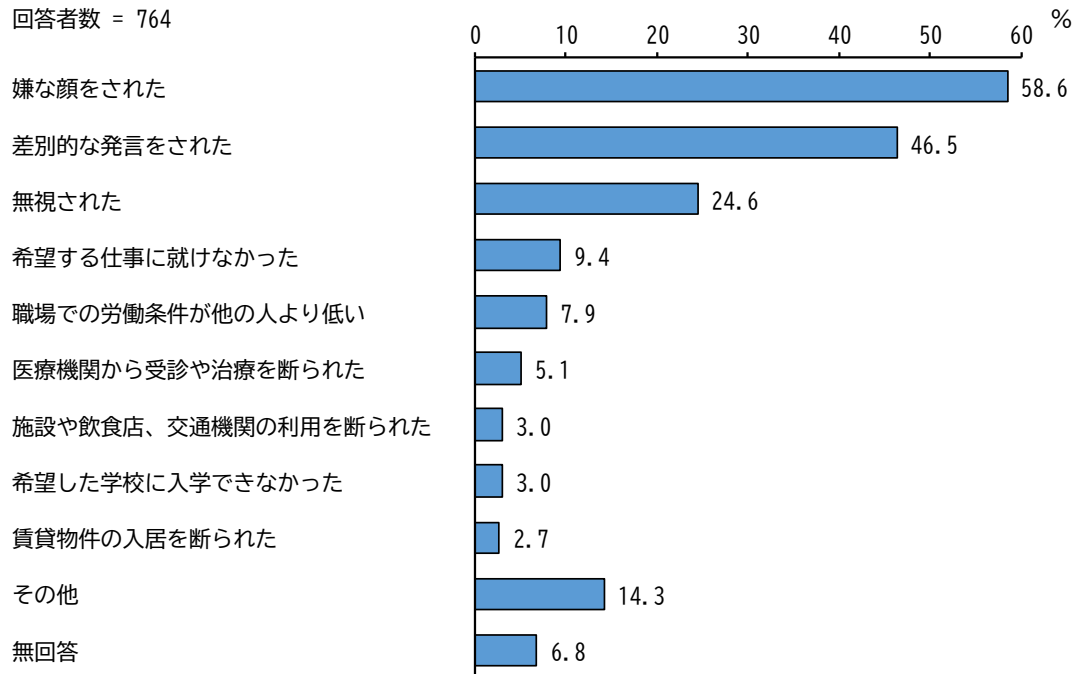
15 どのようなことで嫌な思いをしましたか。(複数回答)

基数(差別や嫌な思いをしたことがある方) 単位:人

全体	身体	知的	精神	難病	発達	高次脳機能
764	398	240	161	130	219	32

全体

回答者数 = 764



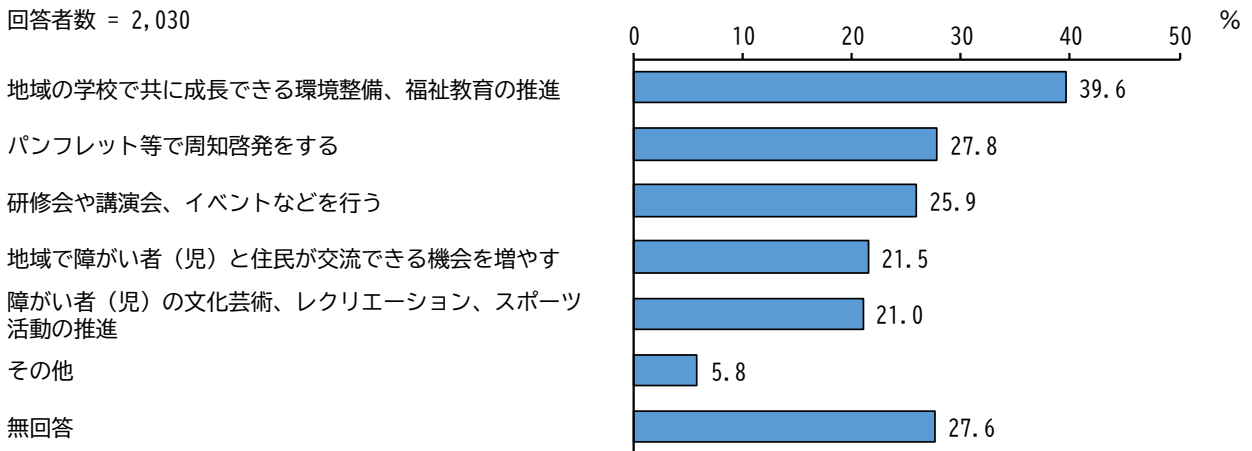
単位: %

	嫌な顔をされた	差別的な発言をされた	無視された	希望する仕事に就けなかった	職場での労働条件が他の人より低い	医療機関から受診や治療を断られた	施設や飲食店、交通機関の利用を断られた	希望した学校に入学できなかった	賃貸物件の入居を断られた	その他	無回答
全体	58.6	46.5	24.6	9.4	7.9	5.1	3.0	3.0	2.7	14.3	6.8
身体	52.5	40.7	21.4	10.8	8.8	3.8	3.5	3.3	3.3	14.1	9.3
知的	68.8	51.7	25.8	4.6	5.4	10.0	5.4	5.0	1.3	10.0	3.3
精神	62.1	59.6	33.5	18.6	11.8	7.5	3.1	2.5	5.6	16.1	4.3
難病	55.4	44.6	15.4	8.5	7.7	5.4	3.1	2.3	2.3	19.2	4.6
発達	69.9	57.1	29.2	5.9	4.6	7.8	4.1	4.6	-	14.6	4.1
高次脳機能	59.4	34.4	18.8	6.3	6.3	3.1	-	-	-	3.1	28.1

16 障がいのある方への偏見や差別を解消するため、取り組んでほしいことは何ですか。(複数回答)

全体

回答者数 = 2,030



単位：%

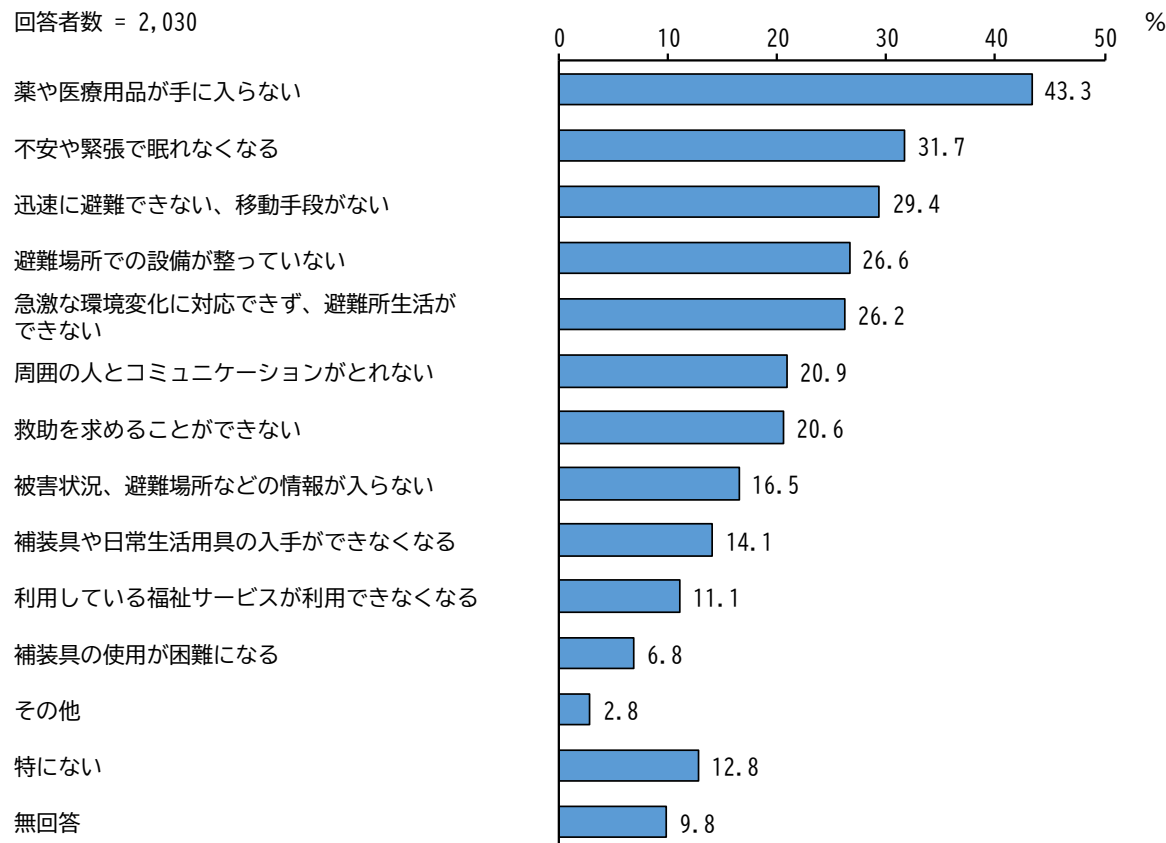
	地域の学校で共に成長できる環境整備、福祉教育の推進	パンフレット等で周知啓発をする	研修会や講演会、イベントなどを行う	地域で障がい者（児）と住民が交流できる機会を増やす	障がい者（児）の文化芸術、レクリエーション、スポーツ活動の推進	その他	無回答
全体	39.6	27.8	25.9	21.5	21.0	5.8	27.6
身体	32.8	28.2	22.9	19.2	18.4	5.5	31.9
知的	60.4	27.7	30.6	29.3	27.2	5.0	14.8
精神	40.0	32.2	38.5	22.6	30.0	12.2	19.3
難病	40.6	30.7	28.1	25.2	20.5	5.2	22.9
発達	71.4	27.7	34.3	24.5	31.8	8.2	9.7
高次脳機能	27.2	21.7	15.2	15.2	18.5	3.3	48.9

緊急時等について

17 災害時に困ることは何ですか。(複数回答)

全体

回答者数 = 2,030



単位：%

	薬や医療用品が手に入らない	不安や緊張で眠れなくなる	迅速に避難できない、移動手段がない	避難場所での設備が整っていない	急激な環境変化に対応できず、避難所生活ができない	周囲の人とコミュニケーションがとれない	救助を求めることができない
全体	43.3	31.7	29.4	26.6	26.2	20.9	20.6
身体	43.9	27.7	31.8	29.3	21.1	15.6	18.5
知的	39.3	36.4	36.9	28.2	45.6	49.9	43.8
精神	46.7	53.0	27.8	22.6	37.4	30.0	23.0
難病	58.3	31.8	28.3	30.7	23.1	13.7	16.5
発達	39.0	46.2	34.0	25.8	58.2	50.0	40.6
高次脳機能	46.7	27.2	46.7	39.1	32.6	27.2	28.3

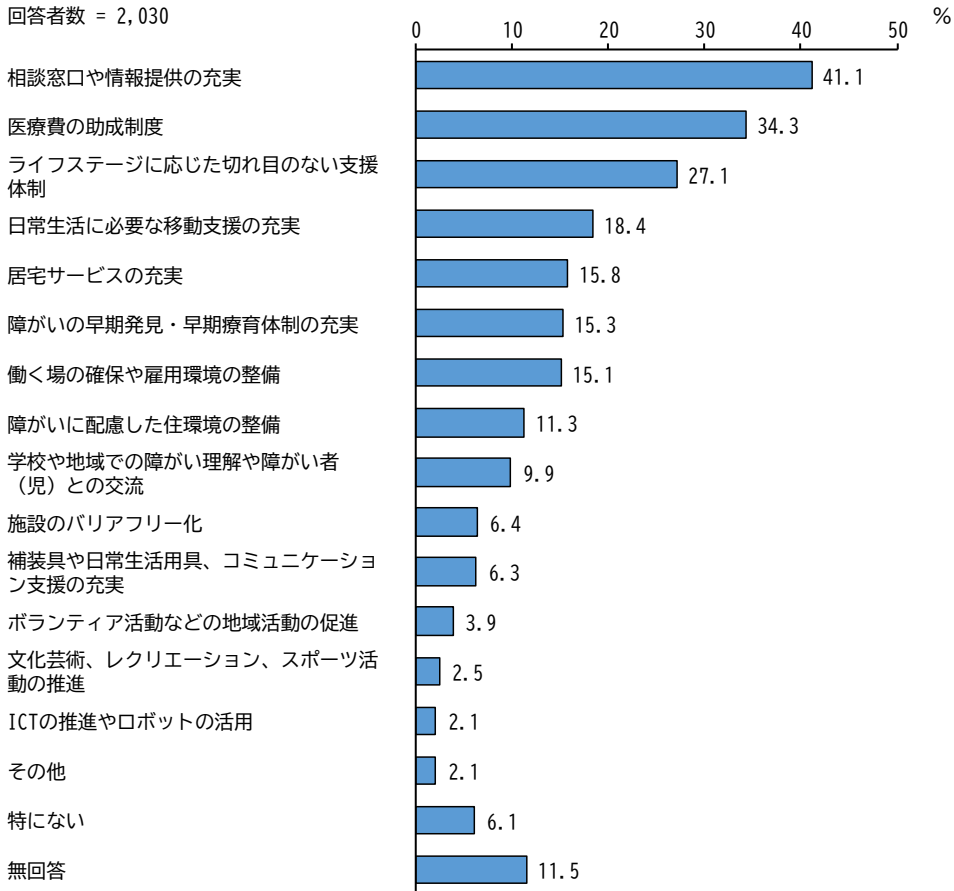
	被害状況、避難場所などの情報が入らない	補装具や日常生活用具の入手ができなくなる	利用している福祉サービスが利用できなくなる	補装具の使用が困難になる	その他	特にない	無回答
全体	16.5	14.1	11.1	6.8	2.8	12.8	9.8
身体	15.2	16.7	11.3	9.2	3.0	13.5	10.5
知的	26.6	11.1	17.4	4.2	2.1	7.1	6.1
精神	17.0	11.1	13.7	3.3	3.7	7.0	11.1
難病	14.2	15.8	8.7	8.7	3.5	12.7	6.1
発達	24.5	10.7	16.4	3.1	3.1	6.9	4.1
高次脳機能	15.2	16.3	21.7	14.1	3.3	5.4	22.8

障がい福祉施策について

18 あなたが必要だと思う障がい福祉の取り組みは何ですか。(複数回答)

回答者数 = 2,030

全体



単位：%

	相談窓口 や情報提 供の充実	医療費の 助成制度	ライフ ステージに 応じた切 れ目のな い支援体 制	日常生 活に必要 な移動支 援の充実	居宅サー ビスの充 実	障がいの 早期発 見・早期 療育体制 の充実	働く場の 確保や雇 用環境の 整備	障がいに 配慮した 住環境の 整備	学校や地 域での障 がい理解 や障がい 者(児) との交流
全体	41.1	34.3	27.1	18.4	15.8	15.3	15.1	11.3	9.9
身体	39.8	33.9	22.7	21.1	19.1	11.9	11.3	9.3	6.3
知的	40.9	24.5	47.2	17.4	10.0	19.8	19.3	22.2	20.3
精神	44.8	31.9	27.8	13.7	9.6	18.5	25.9	15.6	10.0
難病	45.3	45.5	27.1	18.6	19.1	16.3	17.7	9	7.5
発達	43.4	28.3	49.4	13.5	5.3	30.8	26.7	15.4	26.4
高次脳機能	27.2	28.3	28.3	17.4	19.6	10.9	6.5	15.2	2.2

	施設のバ リアフ リー化	補装具や 日常生活 用具、コ ミュニ ケーショ ン支援の 充実	ボラン ティア活 動などの 地域活動 の促進	文化芸 術、レク リエー ション、 スポーツ 活動の推 進	ICTの推進 やロボッ トの活用	その他	特にな い	無回答
全体	6.4	6.3	3.9	2.5	2.1	2.1	6.1	11.5
身体	7.7	8.3	4.6	1.9	1.9	1.6	7.4	12.9
知的	5.8	4.5	2.1	2.6	2.1	3.4	3.4	6.6
精神	3.7	3.3	1.9	4.4	1.5	2.6	5.9	11.1
難病	9.2	5.4	4.0	1.4	2.4	1.7	3.3	7.8
発達	2.2	3.1	0.3	2.5	2.5	4.7	2.2	4.4
高次脳機能	7.6	12.0	3.3	-	1.1	4.3	4.3	21.7